

JÓVENES Y NUEVA CONSTITUCIÓN: DERECHOS Y ROL DEL ESTADO

SEGUNDO INFORME
PROYECTO VOCES DE CHILE

Presentación

El proyecto **Voces de Chile** nace como una iniciativa de dos instituciones, la Universidad Católica Silva Henríquez y la Fundación Scholas Occurrentes.

Su objetivo es crear espacios de diálogo para la participación de las y los jóvenes en la definición de un país más justo, solidario y digno.

Mediante una consulta virtual y la organización de cabildos constituyentes a lo largo del país, buscamos conocer las miradas, ideas y propuestas de las y los jóvenes para la redacción de la nueva Constitución.

Los resultados finales serán sistematizados y entregados a cada miembro de la Convención Constitucional.



Segundo informe

El año 2021 estuvo marcado por importantes debates políticos. Tanto el proceso constituyente como las elecciones presidenciales pusieron en escena las diversas visiones presentes en nuestra sociedad sobre los derechos sociales, el rol del Estado y el sistema político.

En este contexto, el objetivo de este segundo informe del proyecto Voces de Chile es dar a conocer qué visiones señalan jóvenes de diferentes regiones del país sobre estos temas de gran relevancia para la redacción de la nueva Constitución.

Esperamos que estos resultados contribuyan a la comprensión del actual contexto social y político desde la mirada de uno de sus principales protagonistas.



Ficha técnica

Diseño

Encuesta no probabilística aplicada a participantes de todas las regiones del país mediante cuestionario on-line autoadministrado.

Muestra

2285 estudiantes de educación media y superior (universitaria y técnico profesional), hombres y mujeres, con una edad entre 14 y 25 años (edad promedio: 18 años), matriculados en establecimientos educacionales de todo el país.

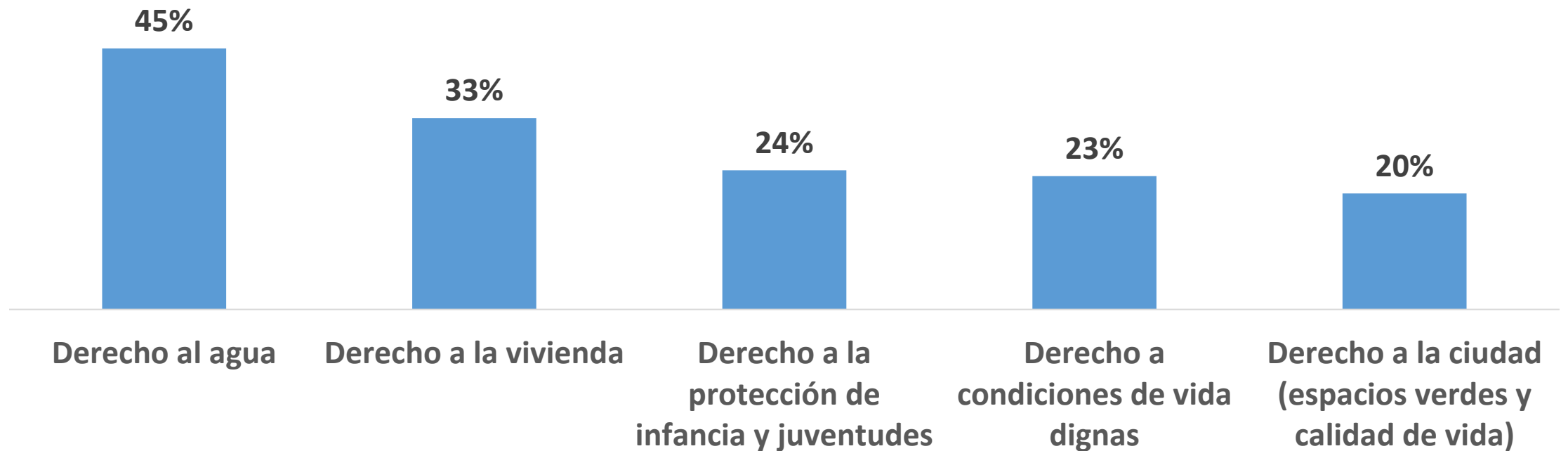
Fecha de recolección de los datos

Entre el 14 de mayo y el 29 de octubre de 2021.

I. Derechos y rol del Estado

De los derechos que actualmente no están asegurados en la Constitución, ¿cuáles debiesen incluirse? (respuestas múltiples)

(Los cinco de mayor importancia)



Datos expresados en porcentajes (%), total de la muestra (n=2285).

¿Qué tan a favor o en contra estás con que la Nueva Constitución prohíba la discriminación por?

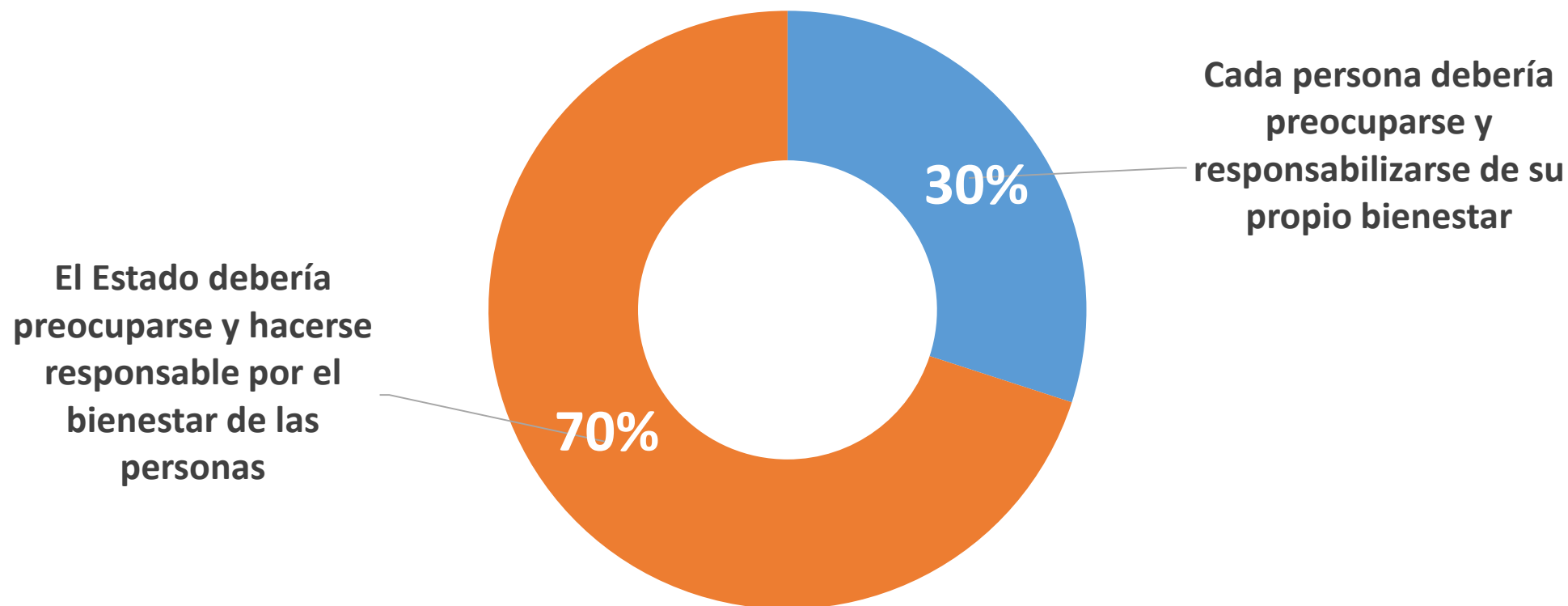
(Muy a favor + a favor)



Datos expresados en porcentajes (%), total de la muestra (n=2285).

Tema: Bienestar

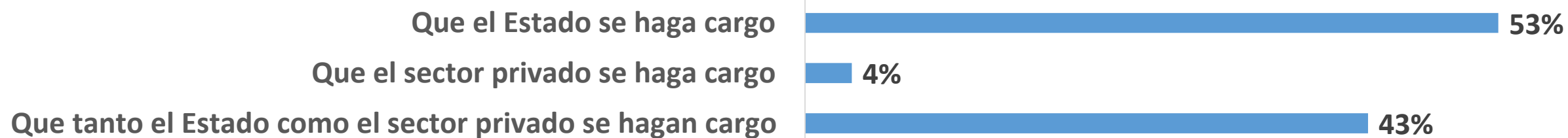
¿Con cuál de las siguientes afirmaciones te sientes más identificada/o?



Datos expresados en porcentajes (%), total de la muestra (n=2285).

Entre el Estado, el sector privado o ambos ¿quién consideras que debe estar a cargo de los siguientes temas?

Salud



Educación



Datos expresados en porcentajes (%), total de la muestra (n=2285).

Entre el Estado, el sector privado o ambos ¿quién consideras que debe estar a cargo de los siguientes temas?

Sistema de pensiones



Agua



Datos expresados en porcentajes (%), total de la muestra (n=2285).

Entre el Estado, el sector privado o ambos ¿quién consideras que debe estar a cargo de los siguientes temas?

Transporte público

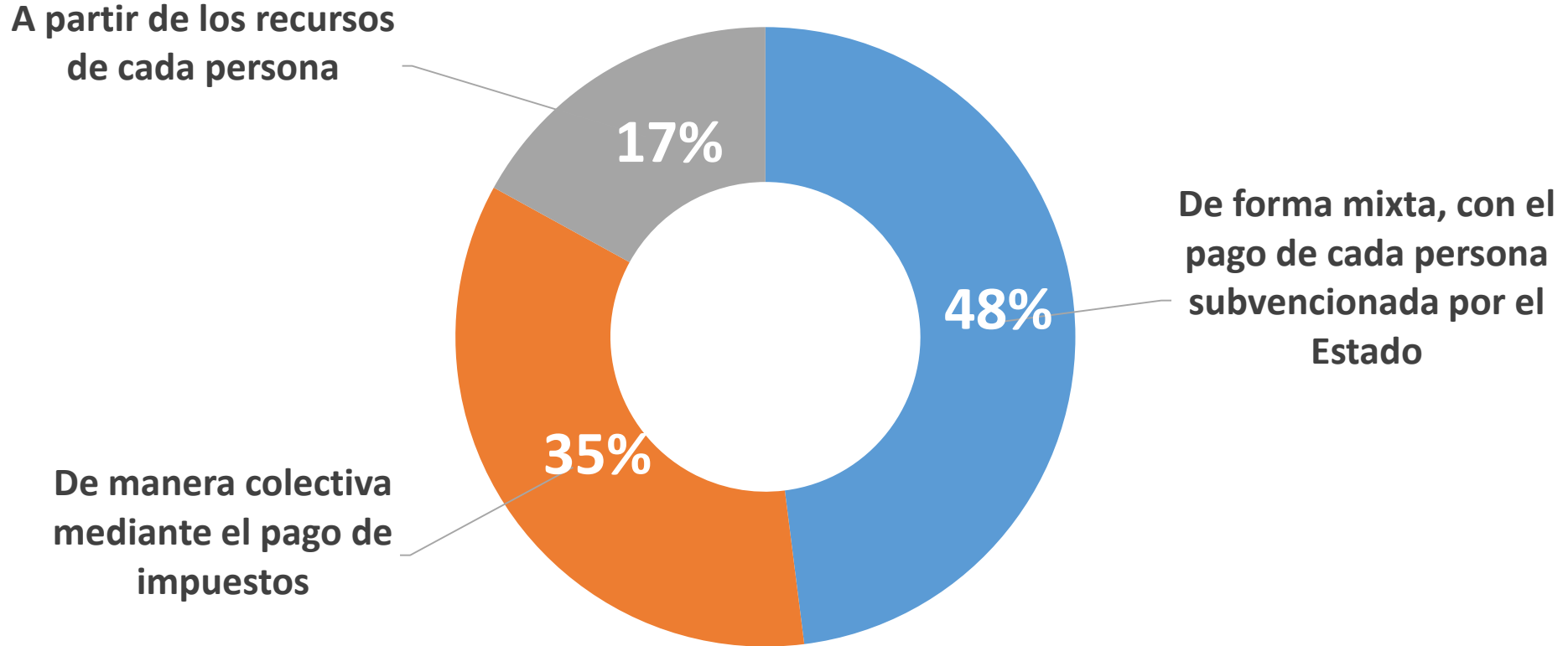


Telefonía



Datos expresados en porcentajes (%), total de la muestra (n=2285).

¿De qué manera deberían financiarse los derechos como el acceso a la educación, salud o pensiones?

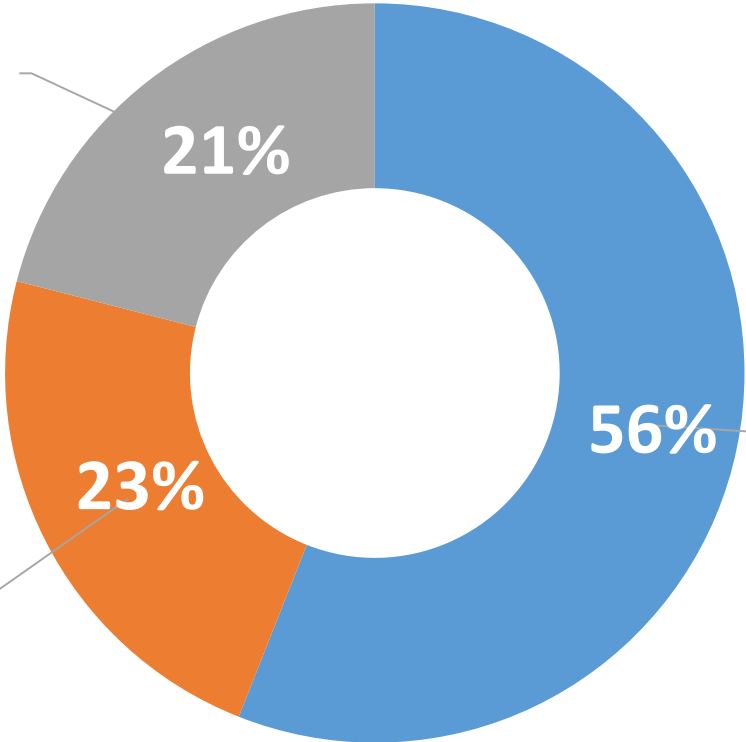


Datos expresados en porcentajes (%), total de la muestra (n=2285).

II. Sistema político

Respecto al sistema político que rige en Chile, ¿qué prefieres tú?

Sistema parlamentario (la ciudadanía elige al Parlamento y el Parlamento nombra a el/la Primer/a Ministro/a para gobernar el país)

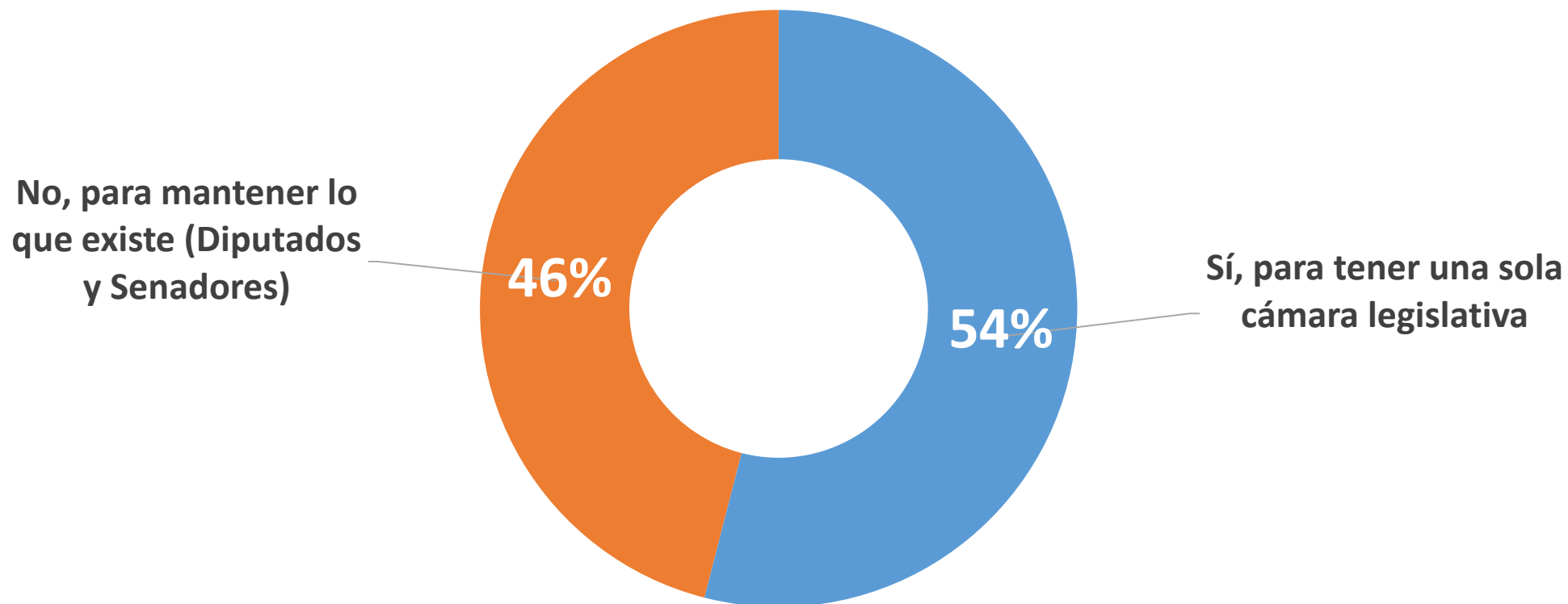


Sistema político presidencial (la ciudadanía elige al Congreso y a el/la Presidente de la República)

Sistema semipresidencial (la ciudadanía elige al Parlamento, y a el/la Presidente de la República quien nombra a el/la Primer/a Ministro/a para gobernar el país)

Datos expresados en porcentajes (%), total de la muestra (n=2285).

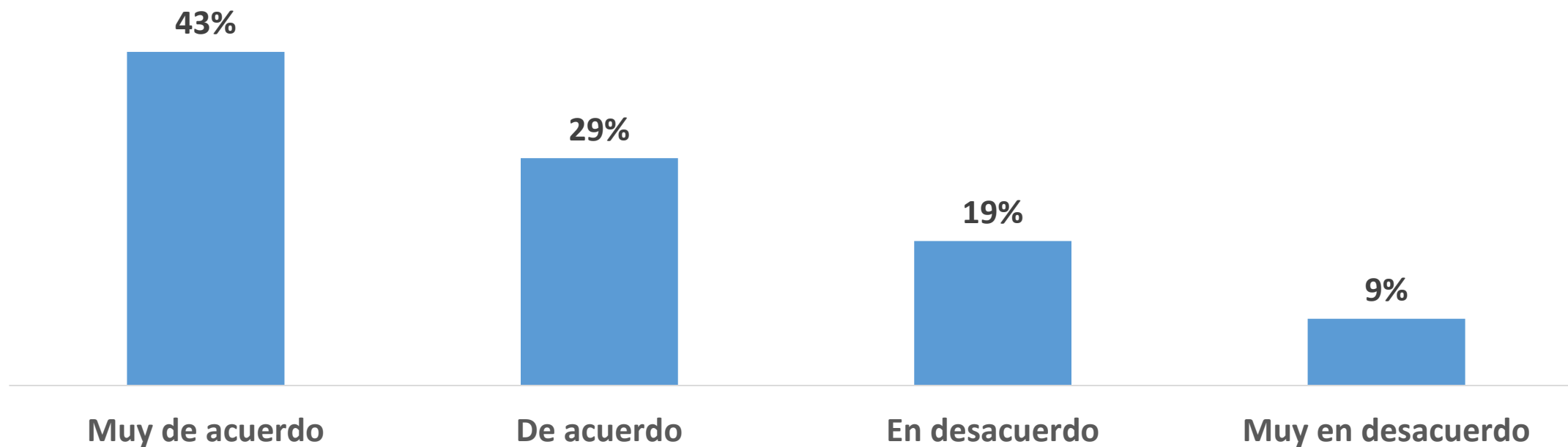
Actualmente, en Chile el poder legislativo se compone de dos cámaras: de Diputados y de Senadores, ¿modificarías el actual modelo?



Datos expresados en porcentajes (%), total de la muestra (n=2285).

Por favor señala qué tan de acuerdo o en desacuerdo estás de las siguientes afirmaciones...

Tema: Voto
Que el voto vuelva a ser obligatorio

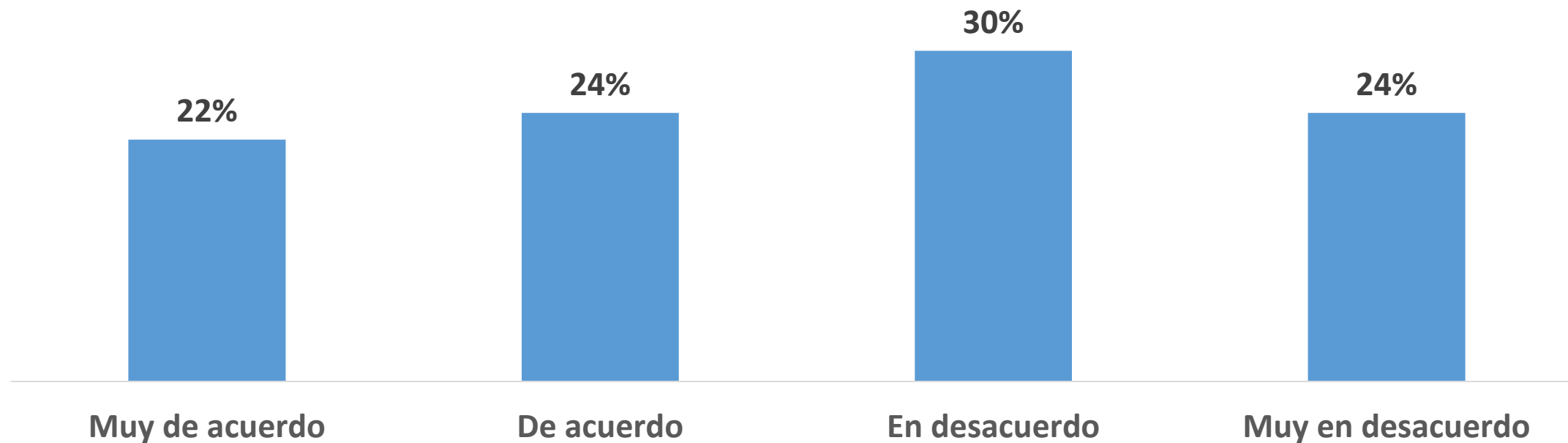


Datos expresados en porcentajes (%), total de la muestra (n=2285).

Por favor señala qué tan de acuerdo o en desacuerdo estás de las siguientes afirmaciones...

Tema: Voto

Reducir la edad de sufragio que actualmente es de 18 años



Datos expresados en porcentajes (%), total de la muestra (n=2285).

Contacto



Sitio web:

www.ucsh.cl/vocesdechile

Contacto:

vocesdechile@ucsh.cl